

BAIN DOUCHE - BAD DOUCHE

Exécution	xxx
CL Chromeline	100

Robinetterie salle de bains

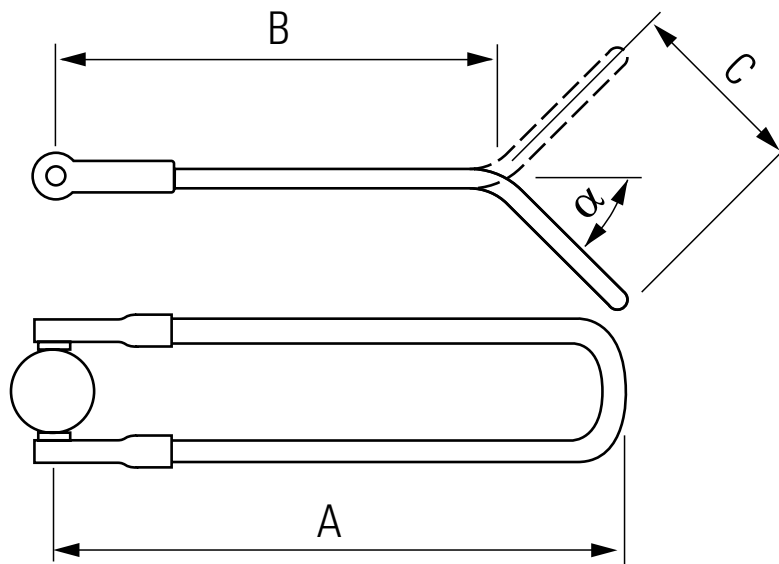
Exécution/Surface

L'assortiment arwa-clinic est fourni de manière standard en exécution «chrome» 100 (CL Chromeline).

Maniement de la robinetterie clinic

La robinetterie clinic est actionnée par une légère touche (levier clinic). Les leviers clinic répondent aux exigences de cette catégorie au niveau fonctionnement, sécurité et hygiène. Les leviers clinic sont en polycarbonate élastique, ultrasolide et facile à entretenir. Nous façonnons sur demande aussi des exécutions spéciales, adaptées aux besoins particuliers des utilisateurs; voir schéma ci-dessous.

Variantes d'exécution du levier de commande clinic de commande clinic



Exécution	A	B	C	α
Standard	210	150	80	45°
Spéciale

Spécification des leviers de commande clinic et **feuille de commande pour exécution spéciale, selon besoin de l'utilisateur.**

Remarques générales:

- Limitation température/débit:** cartouche programmable (mitigeur économique/mitigeur de sécurité)
- Dispositif de sécurité:** indépendant des accessoires, antireflux et antipression, selon standard CEN
- Raccordement standardisé des mitigeurs (AP) apparents:** droit, avec arrêt.

BAIN DOUCHE - BAD DOUCHE

Uitvoering	xxx
CL Chromeline	100

Badkamerkranen

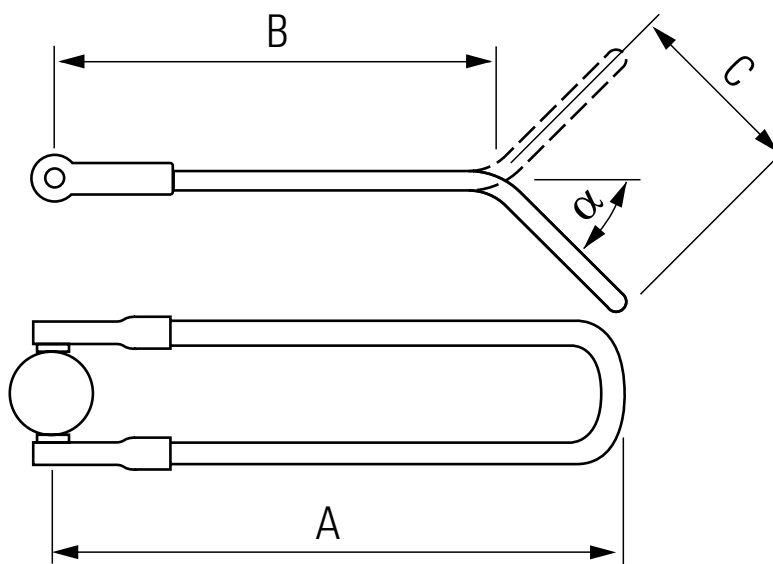
Uitvoering/Oppervlakte

Het arwa-clinic-assortiment wordt standaard uitgerust in "chrome" 100-uitvoering (CL Chromeline).

Bediening van de clinic-kraan

De clinic-kranen worden aangezet met een lichte aanraking (clinic-handvat). De clinic-handvatten voldoen aan de desbetreffende eisen op het vlak van werking, veiligheid en hygiëne. De clinic-handvatten zijn vervaardigd van elastisch polycarbonaat, ze zijn ultrasterk en gemakkelijk te onderhouden. Op aanvraag vervaardigen we ook speciale uitvoeringen, aangepast aan de specifieke behoeften van de consument; zie schema onderaan..

Variante kraanuitvoeringen met clinic-bediening



Uitvoering	A	B	C	α
Standaard	210	150	80	45°
Speciaal

Specificaties van de kranen met clinic-bediening en
bestelformulier voor een speciale uitvoering, volgens behoeften van de gebruiker.

Algemene opmerkingen:



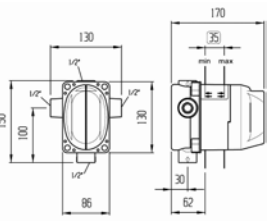

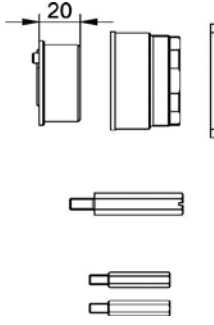

Temperatuur-/debietregeling: programmeerbare cartouche (zuinige en veilige thermostatische mengkraan)

Veiligheidsvoorziening: onafhankelijk van het toebehoren, antiterugloop en antidruk, volgens CEN-norm




Gestandaardiseerde aansluiting van de zichtbare thermostatische mengkranen (AP): rechtstreeks, zonder stilstand

BAIN ACCESSOIRES - BAD TOEBEHOREN

Cartouche - binnenwerk Tre-G

		Artikel Référence	€	
Mitigeur bain/douche avec accessoires de douches et raccords excentriques avec robinets d'arrêt.	<i>Baddoucheééngreepsmengkraan met slang en handdouche, met excentrische kopelingen, met stop kraan.</i>	9.30110.100.094	528,15	 <p>Team 711 357 ST 6325 902</p>
Set de décor pour mitigeur douche à encastrer et plaque murale.	<i>Bedieningsset voor inbouwdouchekraan met muurplaat.</i>	9.31700.100.001	236,25	 <p>ST 6325 916</p>
Unité d'encastrement pour mitigeur douche dans boîtier plastique et joint d'étanchéité.	<i>Inbouw éénheid voor douche ééngreepskraan in plastieke dooz en met afdichting.</i>	9.04174.000.000	258,30	  <p>Team 735 090 ST 6158 111</p>
Set de rallonge 20mm pour mitigeur douche.	<i>Verlengingset 20mm voor inbouw douche.</i>	9.62513.100.000	99,75	 <p>Team 735 094 ST 6158 116</p>
Mitigeur de douche avec accessoires de douche et raccords excentriques 1/2'x1/2' à robinets d'arrêts.	<i>Doucheééngreepskraan met slang en handdouche en excentrische kopelingen. Met stop kraan.</i>	9.31130.100.097	432,60	 <p>Team 711 358 ST 6325 923</p>

BAIN DOUCHE - BAD DOUCHE
Cartouche - binnenwerk Tre-G

		Artikel Référence	€	
Mitigeur de lavabo avec bec mobile 145mm sans vidage.	<i>Lavabo ééngreepskraan met draaibare uitloop 145mm, zonder lediging.</i>	9.38752.100.094	350,70	 <p>Team 711 350 ST 6325 953</p>
Mitigeur de lavabo avec bec fixe 110mm sans vidage.	<i>Lavabo ééngreepskraan met vaste uitloop 110mm, zonder lediging.</i>	9.38835.100.094	310,80	 <p>Team 711 352 ST 6325 941</p>
Mitigeur d'évier avec bec mobile 225mm.	<i>Spoeltafel ééngreepskraan met draaibare uitloop 225mm.</i>	9.35912.100.094	367,50	 <p>Team 711 344 ST 6325 991</p>
Mitigeur d'évier avec douchette 2 jets extractable et orientable (160°) 225mm.	<i>Spoeltafel ééngreepskraan met uittrekbare en draaibare (160°) handdouche 2 stralen 225mm.</i>	9.39655.100.094	462,00	 <p>Team 711 345 ST 6325 996</p>